

Come accettare il posto letto per l'a.a. 2020/21

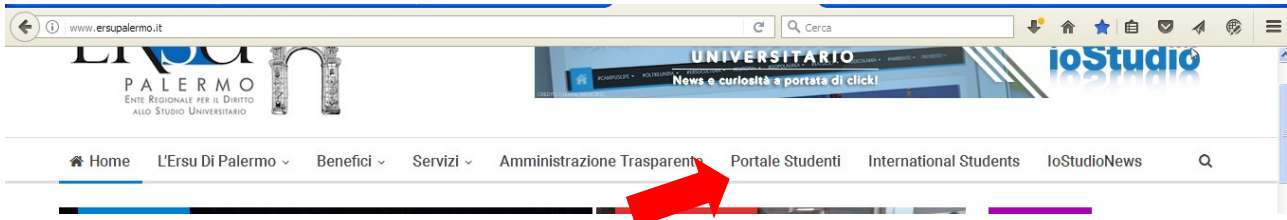
Guida alla **compilazione/invio** del modulo online di accettazione del posto letto e al **caricamento dei documenti** nella sezione "FASCICOLO" della pagina personale dei servizi "ersuonline" del portale studenti (regolarizzazione della procedura di accettazione del posto letto).

Aggiornata al 28 ottobre 2020

A cura di **Marco Midulla** dell'Ufficio Relazioni con il Pubblico

OPERAZIONI PRELIMINARI

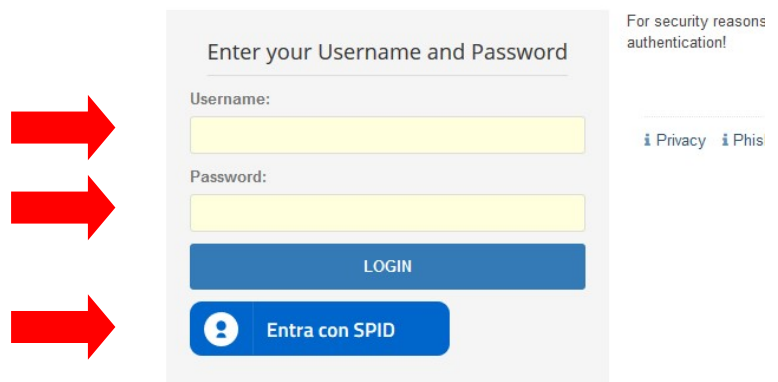
Accesso al portale studenti



Accedere al portale studenti dal sito istituzionale dell'ERSU Palermo www.ersupalermo.it



ersuonline.ersupalermo.it



For security reasons authentication!

Enter your Username and Password

Username:

Password:

LOGIN

Entra con SPID

[Privacy](#) [Phis](#)

Inserire le credenziali (username e password) rilasciate dall'UNIPA o le credenziali valide nell'ambito del Servizio Pubblico di Identità Digitale (SPID) ed **entrare** nella propria pagina personale dei servizi "ersuonline" del portale studenti.

OPERAZIONI PRELIMINARI

Pagina personale servizi ERSU

Regione Siciliana
ERSU PALERMO
Ente Regionale per il
Diritto allo Studio Universitario

Sezione Servizi OnLine

Benvenuto Esci

Servizi online	Portale studenti UNIPA
<ul style="list-style-type: none"> Accettazione posto letto ← 	<ul style="list-style-type: none"> Vai al Portale Visualizza Dati Personali Modifica Dati Personali Modifica Indirizzo Email Modifica Password

Modifica foto

Le tue richieste all'ERSU

Accedere all'applicazione online per la compilazione del modulo di accettazione del posto letto **clickando** sul link attivo "**Accettazione posto letto**" disponibile nella Homepage della pagina personale dei servizi "ersuonline" dell'Ente.

COMPILAZIONE ONLINE DEL MODULO DI ACCETTAZIONE DEL POSTO LETTO Pagina di "Benvenuto"



Regione Siciliana
ERSU PALERMO
Ente Regionale per il Diritto allo Studio Universitario

Sezione Servizi OnLine

Utente: [masked]

Pratica N. [masked]

ACCETTAZIONE POSTO LETTO

Per effettuare l'accettazione del posto letto è necessario eseguire la seguente procedura:

- Confermare i dati precompilati, generare OTP e attendere SMS con codice per la validazione degli stessi (**ATTENZIONE: il codice OTP sarà inviato al numero di cellulare indicato in fase di registrazione al portale studenti**);
- validare i dati inseriti nella richiesta benefici inserendo nell'apposito campo (**entro 60 minuti dalla ricezione**) il codice OTP ricevuto via SMS (**ATTENZIONE: l'OTP inutilizzato entro 60 minuti non sarà più valido e sarà necessario generarne altro**).

Scadenza per la compilazione del modulo online:
Entro le ore 14:00 del 30 ottobre 2020

Scadenza per la validazione del modulo online con codice OTP:
Entro le ore 15:00 del 30 ottobre 2020

L'accettazione del posto letto, validata mediante OTP ed inviata esclusivamente online, ai fini concorsuali deve essere regolarizzata.

[Consulta la nota informativa](#)

Per chiarimenti ed informazioni [clicca qui](#)
Se hai riscontrato problemi tecnici [clicca qui](#)

Leggere le scadenze e la nota informativa

Cliccare su "**Continua**" per andare avanti

Per chiarimenti ed informazioni, **contattare** l'Ufficio Residenze (**cliccare** sul link attivo ed **utilizzare** il modulo online).

Per problemi tecnici durante la compilazione, **contattare** il supporto tecnico (**cliccare** sul link attivo ed **utilizzare** il modulo online).

COMPILAZIONE ONLINE DEL MODULO DI ACCETTAZIONE DEL POSTO LETTO

Dichiarazioni

ACCETTAZIONE POSTO LETTO

DICHIARAZIONI:

- Di accettare il il posto letto per l'Anno Accademico 2020/21;
- Di accettare il vigente regolamento delle residenze universitarie;
- Di mantenere nello stato in cui gli sono stati consegnati gli arredi, i mobili, gli infissi, gli impianti, i pavimenti e le pareti del posto letto, pena la mancata restituzione della cauzione versata;
- Di avere regolarizzato la richiesta benefici e avere caricato nel fascicolo la seguente documentazione, prevista dal bando di concorso, ai fini dell'accettazione del posto letto (Certificato di idoneità alla vita in comunione; Ricevuta di avvenuto versamento della cauzione pari a euro 50,00; Ricevuta di avvenuto versamento della retta, se dovuta; Fotocopia del permesso di soggiorno o copia dell'avvenuto versamento per il suo rinnovo, solo per gli studenti extracomunitari);
- Di avere preso visione delle regole di comportamento previste all'interno delle Residenze Universitarie e riportate nel protocollo di sicurezza per il contenimento del contagio da COVID-19 dell'ERSU di Palermo" e nelle "Linee guida di regolamentazione delle misure per il contrasto e il contenimento della diffusione del virus COVID-19 nelle residenze universitarie italiane" a cura dell'ANDISU;
- Di avere preso visione delle misure adottate dall'Ente, ed in particolare, delle indicazioni per l'accesso/rientro e la permanenza nelle residenze universitarie dell'ERSU di Palermo (avviso pubblicato sul sito istituzionale), e di accettare tutte le condizioni, con particolare riguardo al regolamento delle residenze;
- Di essere a conoscenza delle misure di contenimento del contagio da COVID-19 vigenti e stabilite dalle disposizioni nazionali e regionali attualmente in vigore;
- Di manifestare la propria volontà alla condivisione degli spazi interni, oltre a quanto previsto dagli organi competenti;
- Di essere a conoscenza delle regole e misure specifiche nel caso in cui la camera è condivisa da due o più studenti, considerati allo stesso modo di persone "conviventi";
- Di non trovarsi in una delle condizioni previste dai provvedimenti delle Autorità che impongono di informare il medico di famiglia e l'Autorità sanitaria (sintomi associati all'infezione da COVID-19; contatti con soggetti con almeno uno dei sintomi associati all'infezione da COVID-19 o soggetti riconosciuti positivi al COVID-19);
- Di non essere sottoposto alla misura della quarantena ovvero di non essere risultato positivo al COVID-19;
- Di sollevare l'ERSU di Palermo da ogni responsabilità derivante dall'eventuale contagio da COVID-19 successivo alla data di accesso/rientro presso la residenza;
- Di impegnarsi a comunicare tempestivamente eventuali sintomi derivanti da contagio COVID-19;
- Di avere preso visione dell'informativa sulla privacy, e di accettare tutte le condizioni;
- Di avere preso visione del bando e di accettare tutte le condizioni.

Altre dichiarazioni

Indietro
Home
Continua

Leggere le dichiarazioni

Attenzione: coloro i quali non potranno recarsi presso gli Uffici ERSU di Palermo per la formale consegna dell'alloggio/posto letto entro i termini previsti, dovranno riportare nelle "altre dichiarazioni" gli eventuali motivi giustificativi di studio, personali o di salute, da documentare (esempio: lezioni online primo semestre, partecipazione programma ERASMUS, ecc...).

- **per confermare i dati**, cliccare sul pulsante "**Continua**" e passare allo step successivo;
- **per ritornare allo step precedente**, cliccare su "**Indietro**".

VALIDAZIONE ONLINE DEL MODULO DI ACCETTAZIONE DEL POSTO LETTO

Operazioni preliminari

Pratica N. 201900273

La procedura di compilazione online è stata ultimata. Ora devi validare i dati inseriti tramite OTP. Riceverai un SMS con il codice di validazione (OTP), dopo aver cliccato sul pulsante "Valida richiesta"

NOTA:
Qualora volessi modificare i tuoi dati sarà necessario invalidare la richiesta e inserirne una nuova

Visualizza dati richiesta Valida richiesta

Successivamente alla conferma dei dati, è necessario procedere alla validazione degli stessi tramite OTP:

- **clickare** sul pulsante "**Valida richiesta**" per ricevere SMS con codice OTP;
- **clickare** sul pulsante "**Visualizza dati richiesta**" per visualizzare i dati riportati nel modulo di accettazione del posto letto.

VALIDAZIONE ONLINE DEL MODULO DI ACCETTAZIONE DEL POSTO LETTO Convalida richiesta tramite OTP

Pratica N. 201900273

CONVALIDA RICHIESTA TRAMITE OTP

Cliccando sul pulsante "**Genera codice di convalida**" riceverai un SMS al numero di cellulare +39[REDACTED], fornito in fase di registrazione al portale studenti UNIPA, con il codice OTP necessario per la validazione dei dati e il completamento della richiesta. [Può essere richiesto il codice OTP per la validazione dei dati e il completamento della richiesta.](#)

Genera codice di convalida

Riceverai un SMS sul numero di cellulare +39[REDACTED]

Valida in seguito **Codice non ricevuto**

Per chiarimenti ed informazioni contatta [l'Ufficio Concorsi e benefici](#)
Se hai riscontrato problemi tecnici [clicca qui](#)

- **Cliccare** sul pulsante "**Genera codice di convalida**" per ricevere un SMS con il codice OTP al numero di cellulare fornito in fase di registrazione al portale studenti UNIPA necessario per la validazione dei dati e l'invio online del modulo;
- **Cliccare** sul pulsante "**Valida in seguito**" per rinviare in un altro momento la validazione.

ATTENZIONE: L'Accettazione del posto letto NON VALIDATA NON SARA' RITENUTA VALIDA AI FINI CONCORSUALI (con l'operazione di validazione, il modulo per l'accettazione del posto letto è inviato all'Ente per essere protocollato).

VALIDAZIONE ONLINE DEL MODULO DI ACCETTAZIONE DEL POSTO LETTO Convalida richiesta tramite OTP

Utente: [REDACTED] Pratica N. 201900273

CONVALIDA RICHIESTA TRAMITE OTP

- Inserisci il codice di convalida che hai ricevuto tramite SMS sul numero di cellulare +393 [REDACTED]

Codice OTP

Valida ora

- Clicca sul pulsante "**Valida ora**" per completare la procedura online di presentazione, in modalità "smart" della [REDACTED]
- Clicca, invece, sul pulsante "**Valida in seguito**" per ritornare alla pagina principale.
Ricordati, però, che il codice ricevuto ha una validità di **60 minuti**, dopodichè è necessario generarne un nuovo.

Valida in seguito **Codice non ricevuto**

Per chiarimenti ed informazioni contatta [l'Ufficio Concorsi e benefici](#)
Se hai riscontrato problemi tecnici [clicca qui](#)

Inserire nell'apposito campo il codice OTP ricevuto via SMS al numero di cellulare fornito in fase di registrazione al portale studenti UNIPA.

- **Cliccare** sul pulsante "**Valida ora**" per la validazione dei dati e l'invio online del modulo accettazione posto letto;
- **Cliccare** sul pulsante "**Valida in seguito**" per rinviare in un altro momento la validazione.
ATTENZIONE: IL MODULO DI ACCETTAZIONE NON VALIDATO NON SARA' RITENUTO VALIDO AI FINI CONCORSUALI (con l'operazione di validazione, il modulo è inviato all'Ente per essere protocollato);
- Se dopo qualche minuto non avete ricevuto SMS, rigenerare codice cliccando sul pulsante "**Codice non ricevuto**".

ATTENZIONE: VALIDARE IL MODULO ENTRO 60 MINUTI DAL RICEVIMENTO DEL CODICE OTP, ALTRIMENTI SARA' NECESSARIO GENERARNE UN ALTRO.

INVIO ONLINE DEL MODULO DI ACCETTAZIONE POSTO LETTO
Operazioni conclusive

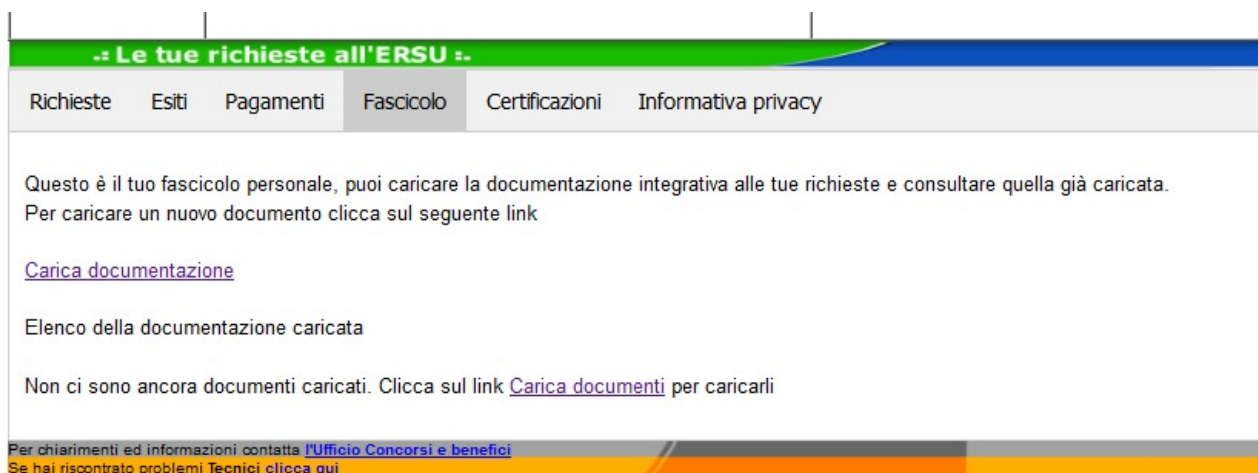
The screenshot shows a web interface with a header bar containing 'Utente: [redacted]' and 'Pratica N. 201900273'. The main content area features a large green banner with the text 'PROCEDURA COMPLETATA'. Below this, there is a large block of text that is heavily blurred and illegible. At the bottom of the main content area, there is a button labeled 'Continua'. A footer bar at the bottom of the page contains the text: 'Per chiarimenti ed informazioni contatta [l'Ufficio Concorsi e benefici](#). Se hai riscontrato problemi tecnici [clicca qui](#)'.

Con la validazione dei dati inseriti, si è conclusa la modalità "smart" di presentazione del modulo di accettazione del posto letto a.a. 2020/21.

Ultimo passo...ci sarebbe da regolarizzarla!

E' necessario caricare "upload", nel "Fascicolo", i documenti previsti dal bando, a pena decadenza dal beneficio.

REGOLARIZZAZIONE DELLA PROCEDURA DI ACCETTAZIONE DEL POSTO LETTO Caricamento nel "FASCICOLO" della documentazione aggiuntiva



Le tue richieste all'ERSU :-

Richieste Esiti Pagamenti **Fascicolo** Certificazioni Informativa privacy

Questo è il tuo fascicolo personale, puoi caricare la documentazione integrativa alle tue richieste e consultare quella già caricata.
Per caricare un nuovo documento clicca sul seguente link

[Carica documentazione](#)

Elenco della documentazione caricata

Non ci sono ancora documenti caricati. Clicca sul link [Carica documenti](#) per caricarli

Per chiarimenti ed informazioni contatta [l'Ufficio Concorsi e benefici](#)
Se hai riscontrato problemi Tecnici [clicca qui](#)

Cliccare sul link "**Carica documentazione**" della sezione "*Fascicolo*" della home della pagina personale del portale studenti per inserire la documentazione aggiuntiva (unico file pdf max 2MB), necessaria per l'accettazione del posto letto. Nello specifico è necessario SCANNERIZZARE in un unico file pdf la seguente documentazione:

- **ESITO test (tampone o sierologico) con risultato negativo COVID-19, effettuato non più di 7 giorni precedenti a quello dell'accettazione;**
- certificato medico rilasciato dal medico di famiglia (convenzionato con S.S.N.) o da una qualsiasi ASP (ex ASL) in data non anteriore a 3 mesi, attestante che lo studente non soffra di malattie che pregiudichino la convivenza in comunità;
- ricevuta di pagamento della cauzione per il 2020/21 pari a € 50,00. La cauzione versata per il 2019/20 rimarrà valida per tutti gli anni accademici di assegnazione del posto letto, se continuativi;
- ricevuta di pagamento della retta alloggio 2020/21, se dovuta (consulta art. 37 del bando);
- eventuale documentazione/dichiarazione aggiuntiva attestante l'impossibilità a sottoscrivere il verbale di consegna del posto letto (**da effettuarsi in presenza presso l'Ufficio residenze dell'Ente**), per giustificati motivi (partecipazione a programmi di mobilità internazionale, lezioni 1° SEMESTRE in modalità online, gravi motivi personali o di salute, ecc...);

ATTENZIONE: il documento d'identità, il permesso di soggiorno o la ricevuta attestante la richiesta di rilascio del permesso di soggiorno, non dovranno essere inseriti nell'unico file pdf ma si dovranno caricare singolarmente nel "Fascicolo" selezionando apposita voce.

REGOLARIZZAZIONE DELLA PROCEDURA DI ACCETTAZIONE DEL POSTO LETTO Pagina riservata al caricamento dei documenti



Regione Siciliana
ERSU PALERMO
Ente Regionale per il Diritto allo Studio Universitario

Sezione Servizi OnLine

Utente: ██████████

PAGINA RISERVATA AL CARICAMENTO DEI DOCUMENTI

I documenti devono essere acquisiti con una risoluzione dello scanner non superiore a 100dpi (consigliata ma non vincolante), devono risultare leggibili e la dimensione totale del file da caricare non deve superare comunque 2MB

Documento

Un unico file formato PDF di dimensioni non superiori a 2MB

Percorso file: Nessun file selezionato

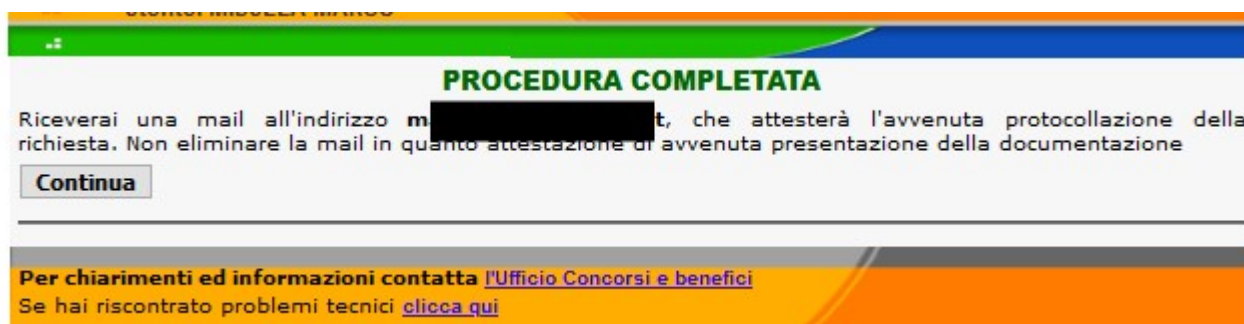
Per chiarimenti ed informazioni [clicca qui](#)
Se hai riscontrato problemi tecnici [clicca qui](#)

Scegliere dal menù a tendina del tipo di DOCUMENTO, la voce "**Documentazione accettazione posto letto**"

Cliccare su "Scegli file" e **aprire** il documento scannerizzato in pdf

REGOLARIZZAZIONE DELLA PROCEDURA DI ACCETTAZIONE DEL POSTO LETTO

Procedura completata



Sarà inviata via email, all'indirizzo di posta elettronica comunicato in fase di registrazione al portale studenti, la ricevuta attestante l'avvenuta protocollazione della documentazione necessaria per l'accettazione del posto letto.

Cliccare sul pulsante “**Continua**” per ritornare alla homepage.

ATTENZIONE: Per completare l'accettazione del posto letto, dopo aver caricato la documentazione aggiuntiva nel “Fascicolo” (unico file pdf), è necessario recarsi presso l'Ufficio Residenze dell'Ente, ubicato all'interno della R.U. “Santi Romano”, per la consegna formale dell'alloggio (tranne, chiaramente, coloro i quali ne hanno richiesto il rinvio).

Per gli studenti sede corso Caltanissetta è necessario recarsi presso la Residenza Universitaria “San Domenico” – Caltanissetta.